Anleitung. Instructions. Mode d`emploi.

AUSGESTALTUNGS-SET »FERIENLAGER« H0 1175

2.10.1175
SV15052901.indd

de Vor Gebrauch die Sicherheitshinweise und Anleitung genau lesen und beachten.
Vor dem Zusammenbau sollten Sie sich mit den Einzelteilen vertraut machen, diese sorgfältig abtrennen und ggf. z.B. mit feinem Schmirgelpapier entgraten. Vor der Montage die Teile gemäß der Anleitung vorsortieren. Zum Verkleben (wenig Klebstoff verwenden) empfehlen wir Alleskleber (z.B. UHU® Kraft) und Sekundenkleber (z.B. Busch 7597). Dieser Bausatz wurde sorgfältig gepackt. Sollte trotzdem ein Teil fehlen, können Sie es unter Angabe der Teilenummer (siehe Abbildung unten) und Artikelnummer dieses Bausatzes direkt bei Busch anfordern.

en Read and follow these safety precautions and instructions carefully before use.

fr Avant d'utiliser ce produit, veuillez lire et suivre attentivement les consignes de sécurité et le mode d'emploi.

it Prima dell'uso leggere attentamente le istruzioni per l'uso e le avvertenze di sicurezza.

es Antes de montar leer las instrucciones de seguridad e indicaciones de montaje.

nl Voor gebruik de veiligheidswaarschuwingen en instructies goed lezen en opvolgen.

Inhalt (Stückliste). Parts list. Liste détaillée. Contenuto. Contenido. Inhoud.

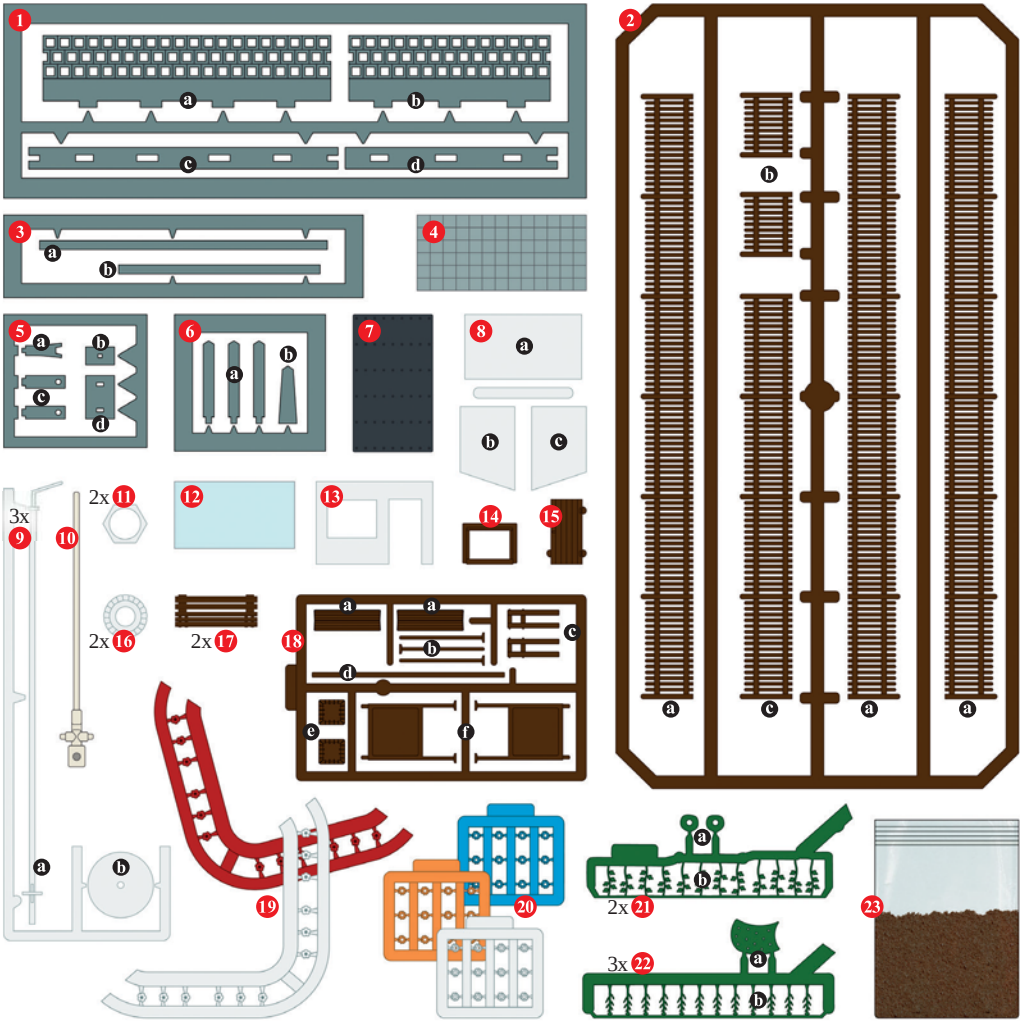

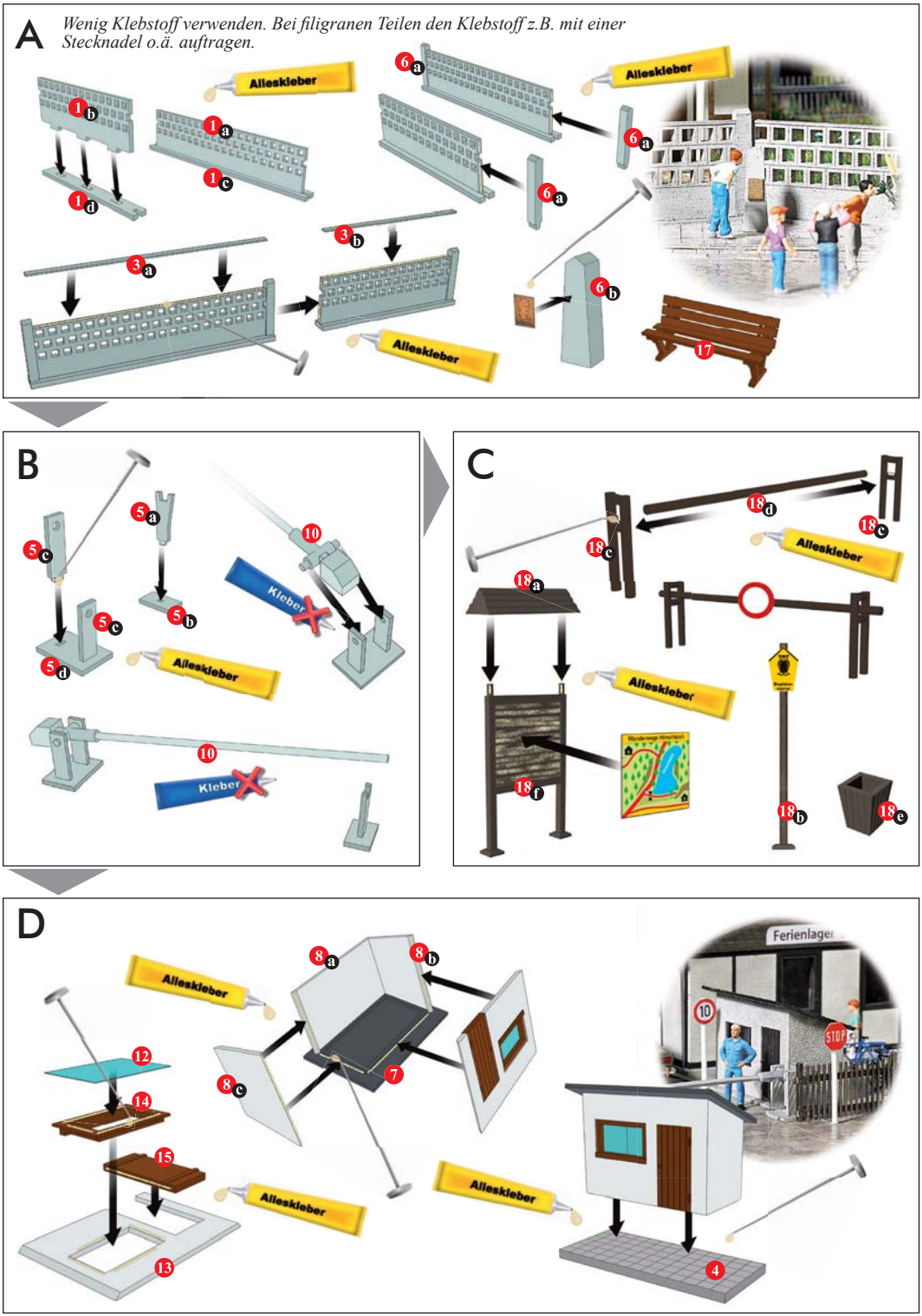
A
Wenig Klebstoff verwenden. Bei filigranen Teilen den Klebstoff z.B. mit einer Stecknadel o.ä. auftragen.
Alleskleber
1b
1a
1c
1d
6a
3a
3b
6b
17
B
5a
5c
5b
5d
10
Kleber
C
18d
18c
18a
18f
18b
18e
D
8a
8b
8c
7
12
14
15
13
4
Ferienlager
10
STOP

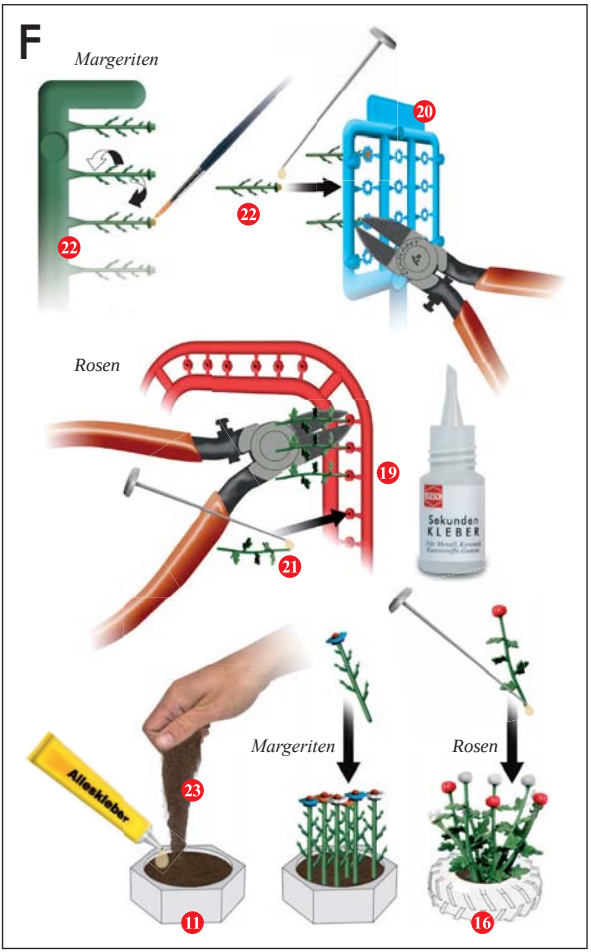

Schilder zum Ausschneiden

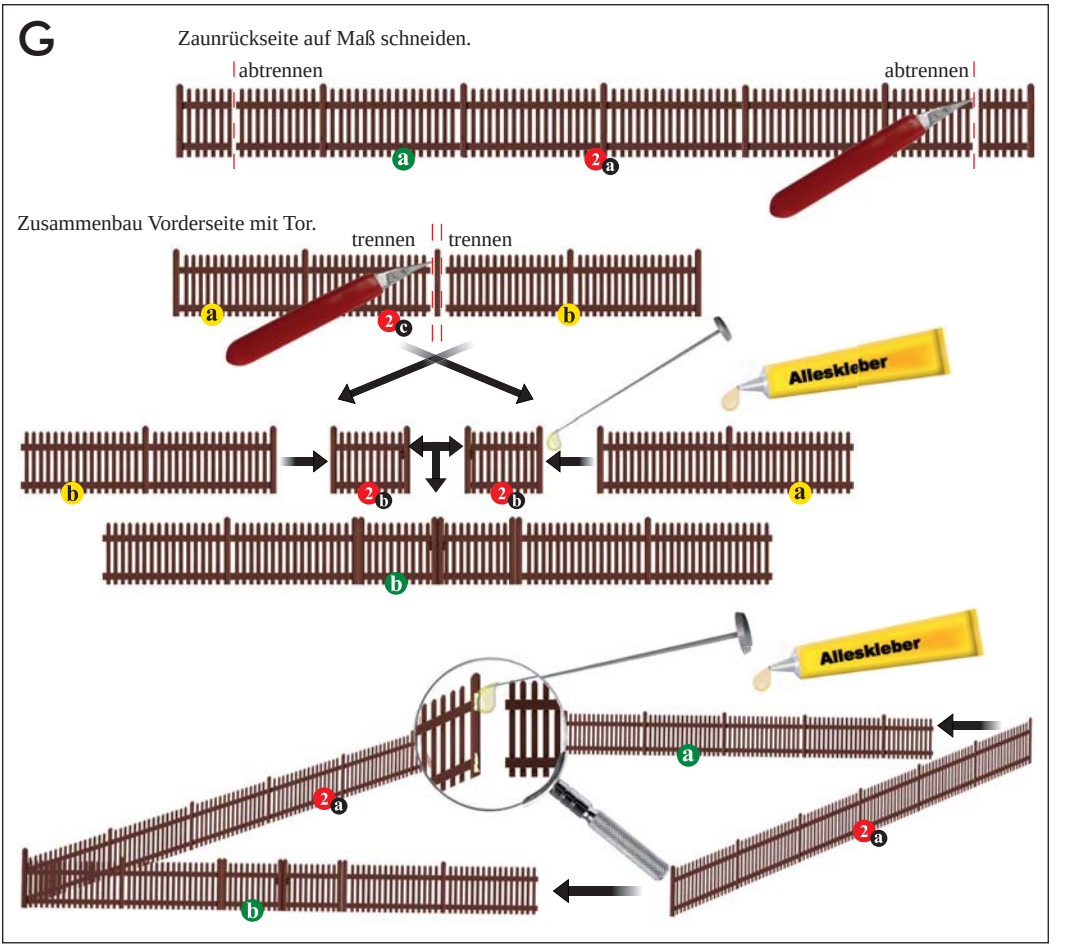

Busch GmbH & Co. KG | Heidelberger Straße 26 | D-68519 Viernheim | www.busch-model.com