

Anleitung. Instructions. Mode d`emploi.



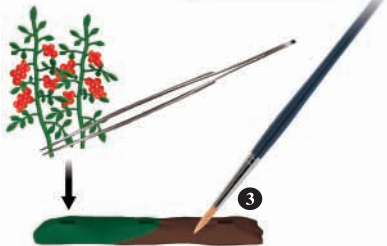
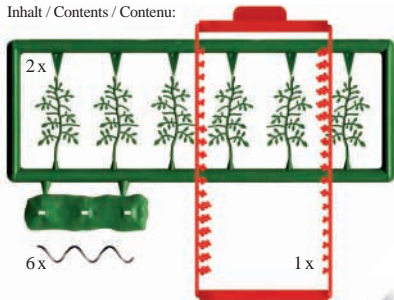
GURKEN & TOMATEN 1214

Die Abbildungen unten zeigen Gestaltungsvorschläge, die natürlich entsprechend Ihren Vorstellungen abgewandelt werden können. Zum Verkleben der Einzelteile empfehlen wir Busch Sekundenkleber Nr. 7597, zum Bemalen der Grundplatten Busch Modellbau-Mattlack erdbraun Nr. 1706. Dieser Bausatz wurde sorgfältig gepackt. Sollte trotzdem ein Teil fehlen, können Sie es unter Angabe der Bezeichnung und der Artikelnummer dieses Bausatzes direkt bei Busch anfordern.




A Tomaten / Tomatoes / Tomates

Inhalt / Contents / Contenu:



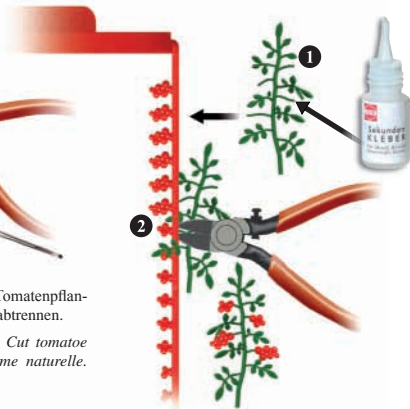

3. Grundplatten (3) erdfarben bemalen. Jeweils 2 Tomatenpflanzen mit Sekundenkleber in eine Bohrung kleben.

Paint base brown. Stick finished plants with glue into the base plate. Peindre le plateau de base en brun. Coller la plante complète dans le plateau de base.



1. Blätter unregelmäßig biegen, dann Tomatenpflanzen (1) mit einem Seitenschneider abtrennen.

Bend leaves into a natural shape. Cut tomato plant. Tourner les feuilles au forme naturelle. Découper la tomate.



2. Tomatenpflanzen (1) mit einer Pinzette fest halten, Stängelspitzen in Sekundenkleber tauchen und in die Bohrung der Tomaten (2) stecken, dann Tomaten vom Spritzling trennen.


Glue tomatoes with super-glue into the plant. Cut plant. Coller la tomate avec une colle forte dans la plante. Découper la plante.

4. Rankhilfe (4) im Uhrzeigersinn von oben zwischen die Tomatenpflanzen eindrehen.

Turn the bar in clockwise direction between the plants. Tourner la barre entre les plantes dans le sens horaires.

B Gurken / Cucumbers / Concombres

Inhalt / Contents / Contenu:



1. Blätter und Gurken (5) mit einer Pinzette unregelmäßig biegen, dann mit einem Seitenschneider abtrennen.

Bend cucumbers into a natural shape. Cut cucumber plant.

Tourner les concombres au forme naturelle. Découper la concombres.



2. Grundplatten (6) erdfarben bemalen, dann Gurkenpflanzen einkleben.

Paint base brown. Stick cucumbers with glue into the plate.

Peindre le plateau de base en brun. Coller les concombres dans le plateau.