

HOLZBRÜCKE SCHWARZENBERG

H0 1420/N 8220/TT 8770



2.10.1420
SV09042701.indd

de Vor Gebrauch die Sicherheitshinweise und Anleitung genau lesen und beachten.

Bevor Sie die Holzbrücke zusammenbauen, sollten Sie sich mit den Einzelteilen vertraut machen. Einzelteile sorgfältig abtrennen und ggf. mit einem Messer oder Schmirgelpapier entgraten. Zum Verkleben der Teile empfehlen wir Alleskleber (z.B. UHU® kraft). Dieser Bausatz wurde sorgfältig

gepackt. Sollte trotzdem ein Teil fehlen, können Sie es unter Angabe der Teilenummer (siehe Abbildung unten) und Artikelnummer dieses Bausatzes direkt bei Busch anfordern.

en Read and follow these safety precautions and instructions carefully before use.

fr Avant d'utiliser ce produit, veuillez lire et su-


ivre attentivement les consignes de sécurité et le mode d'emploi.


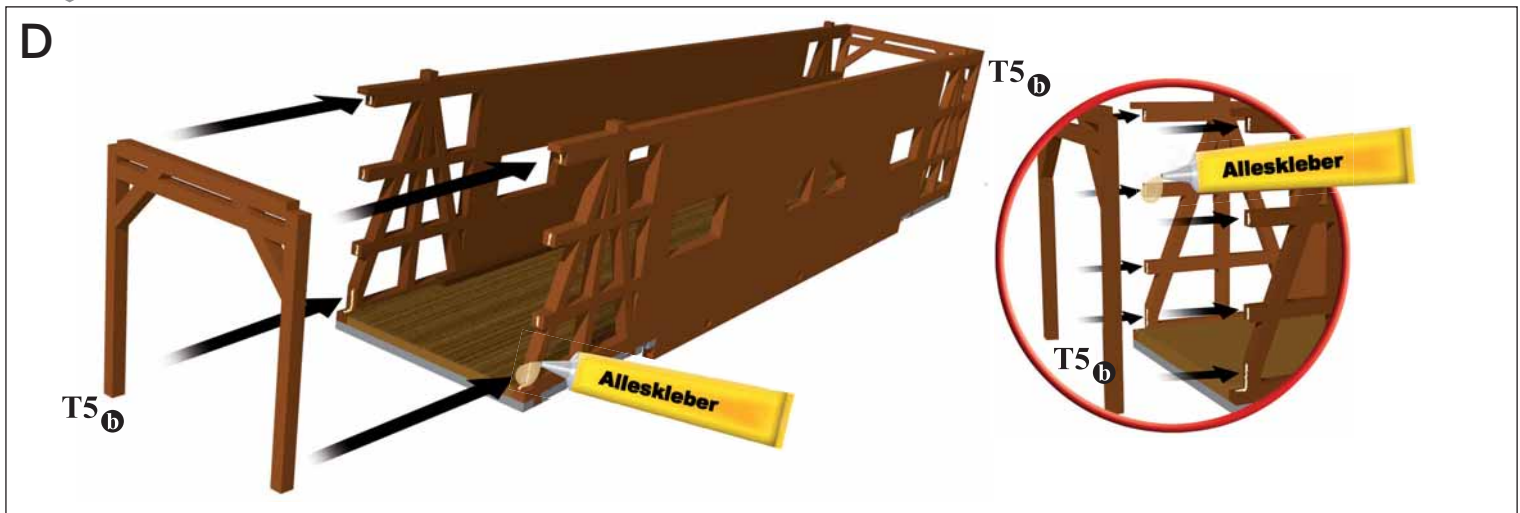
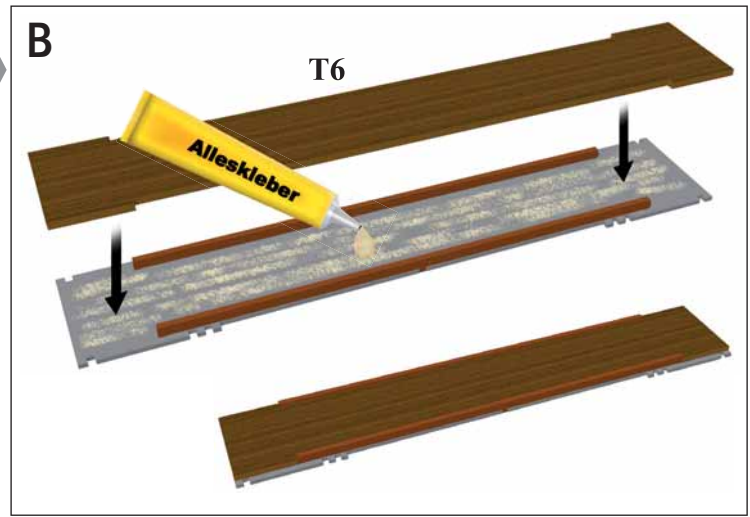
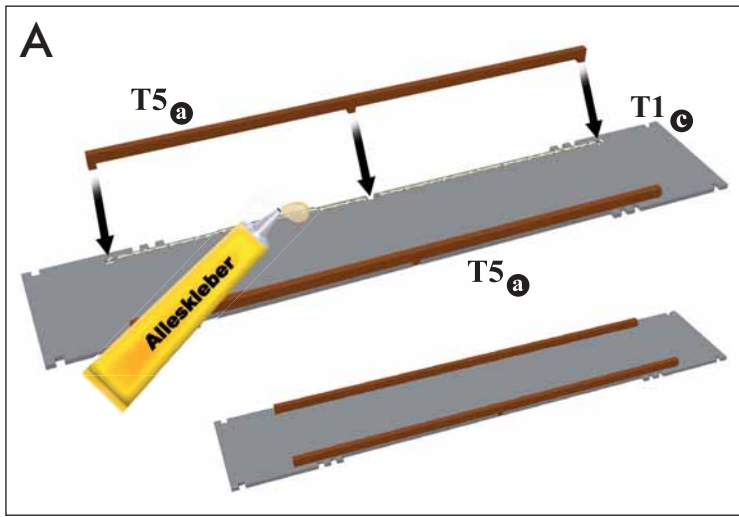
it Prima dell'uso leggere attentamente le istruzioni per l'uso e le avvertenze di sicurezza.

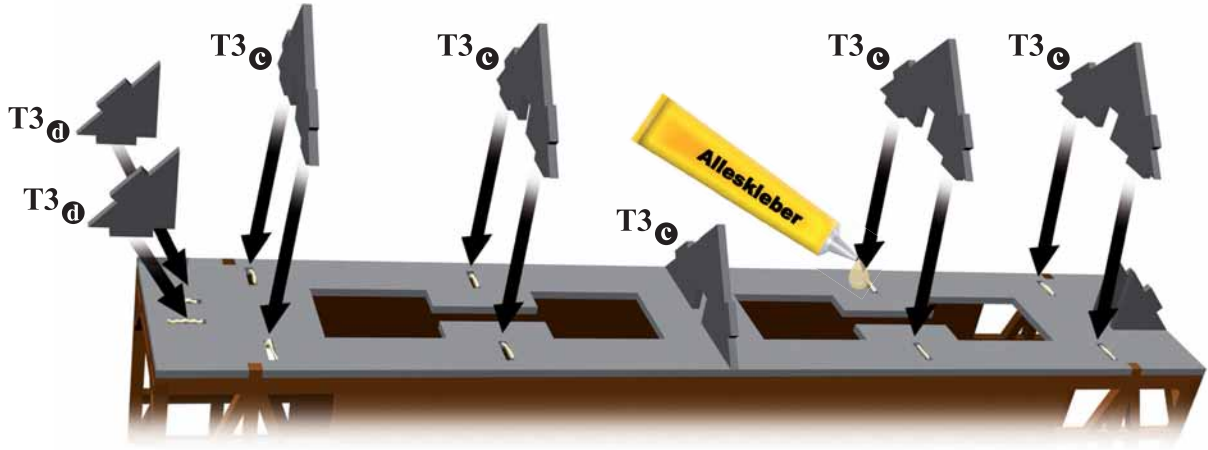
es Antes de montar leer las instrucciones de seguridad e indicaciones de montaje.

nl Voor gebruik de veiligheidswaarschuwingen en instructies goed lezen en opvolgen.

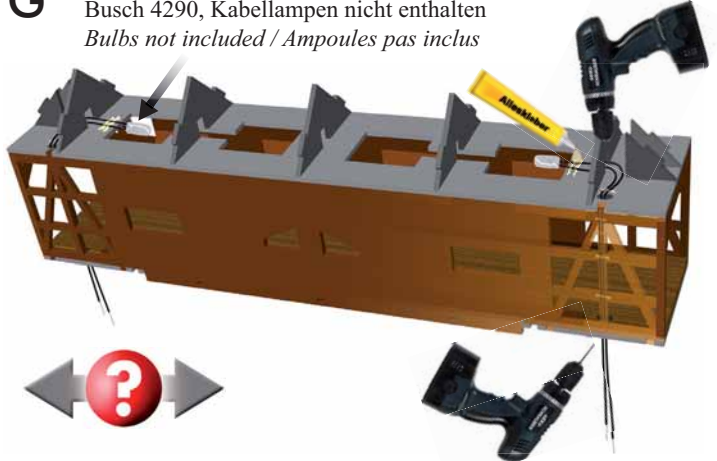
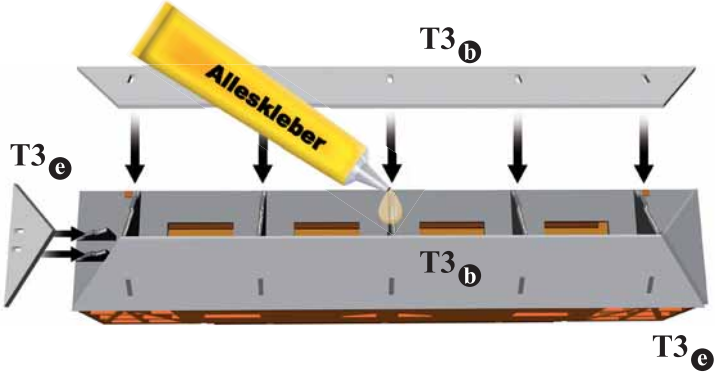
Inhalt (Stückliste), Parts list, Liste détaillée





F**G**

Busch 4290, Kabellampen nicht enthalten
Bulbs not included / Ampoules pas inclus

**H****J****K**