



SCHAFGARBEN MIT KLATSCHMOHN H0 1263

de Vor Gebrauch die Sicherheits-
hinweise und Anleitung genau lesen
und beachten.

Vor dem Zusammenbau sollten Sie
sich mit den Einzelteilen vertraut
machen. Zum Verkleben (wenig
Klebstoff verwenden) empfehlen
wir Sekundenkleber (zum Beispiel
Busch 7597) und Modelbaukleber
(zum Beispiel Busch 7599). Dieser
Bausatz wurde sorgfältig gepackt.
Sollte trotzdem ein Teil fehlen, kön-
nen Sie es unter Angabe der Teile-
nummer und Artikelnummer dieses
Bausatzes direkt bei Busch anfordern.

en Read and follow these safety pre-
cautions and instructions carefully
before use.

fr Avant d'utiliser ce produit, veuillez
lire et suivre attentivement les consi-
gnes de sécurité et le mode d'emploi.

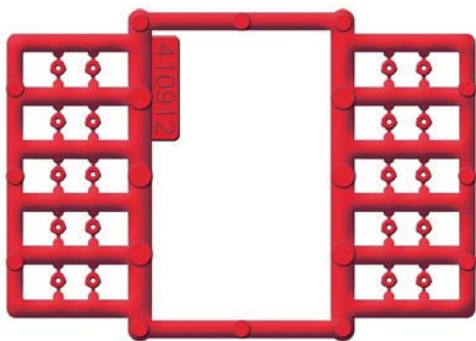
it Prima dell'uso leggere attenta-
mente le istruzioni per l'uso e le av-
vertenze di sicurezza.

es Antes de montar leer las instruc-
ciones de seguridad e indicaciones de
montaje.

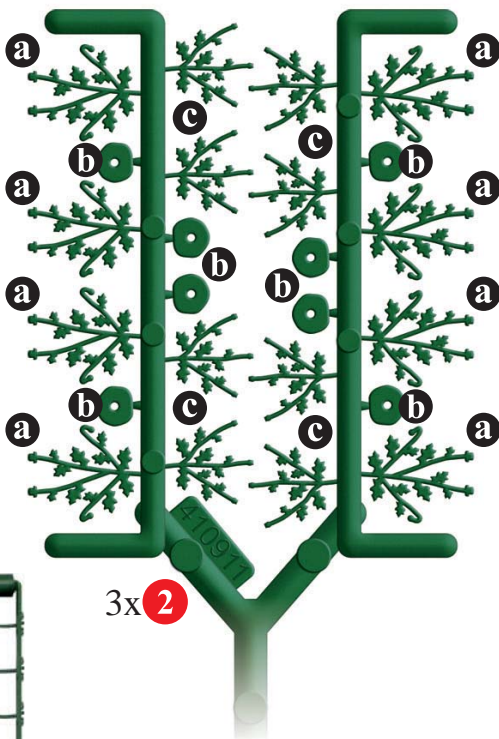
nl Voor gebruik de veiligheidswaar-
schuwingen en instructies goed lezen
en opvolgen.



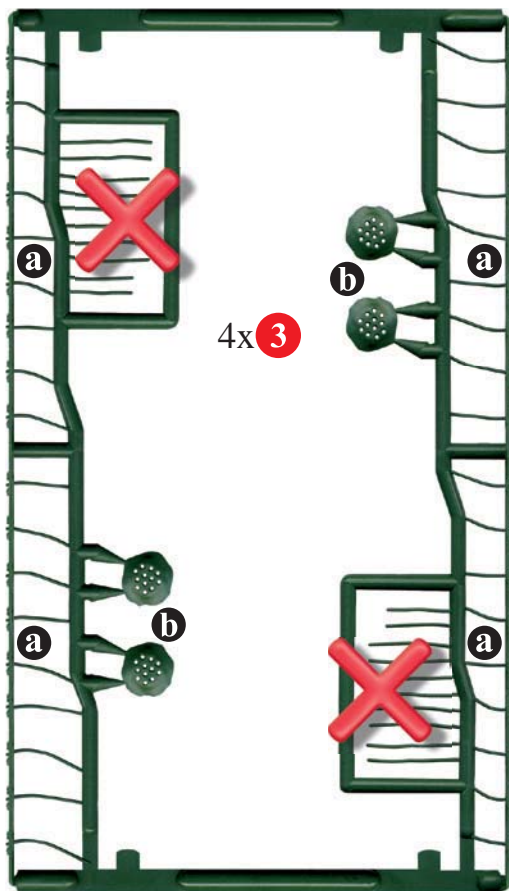
Inhalt (Stückliste).
Parts list. Liste détaillée.
Contenuto. Contenido. Inhoud.



3x **1**



3x **2**



4x **3**



4

A

Wenig Klebstoff verwenden. Bei filigranen Teilen den Klebstoff z.B. mit einer Stecknadel o.ä. auftragen.

