Anleitung. Instructions. Mode d`emploi.

WOHNHAUS H0 9727

de **Vor Gebrauch die Sicherheitshinweise und Anleitung genau lesen und beachten.**
Vor dem Zusammenbau sollten Sie sich mit den Einzelteilen vertraut machen, diese sorgfältig abtrennen und ggf. z.B. mit feinem Schmirgelpapier entgraten. Vor der Montage die Teile gemäß der Anleitung vorsortieren. Zum Verkleben (wenig Klebstoff verwenden) empfehlen wir Laser-Cut-Kleber (z.B. Busch 7592), Modellbaukleber (z.B. Busch 7599) und Alleskleber (z.B. UHU® Kraft). Dieser Bausatz wurde sorgfältig gepackt. Sollte trotzdem ein Teil fehlen, können Sie es unter Angabe der Teilenummer (siehe Abbildung unten) und Artikelnummer dieses Bausatzes direkt bei Busch anfordern.

en Read and follow these safety precautions and instructions carefully before use.

fr Avant d'utiliser ce produit, veuillez lire et suivre attentivement les consignes de sécurité et le mode d'emploi.

it Prima dell'uso leggere attentamente le istruzioni per l'uso e le avvertenze di sicurezza.

es Antes de montar leer las instrucciones de seguridad e indicaciones de montaje.

nl Voor gebruik de veiligheidswaarschuwingen en instructies goed lezen en opvolgen.

Inhalt (Stückliste). Parts list. Liste détaillée. Contenuto. Contenido. Inhoud.



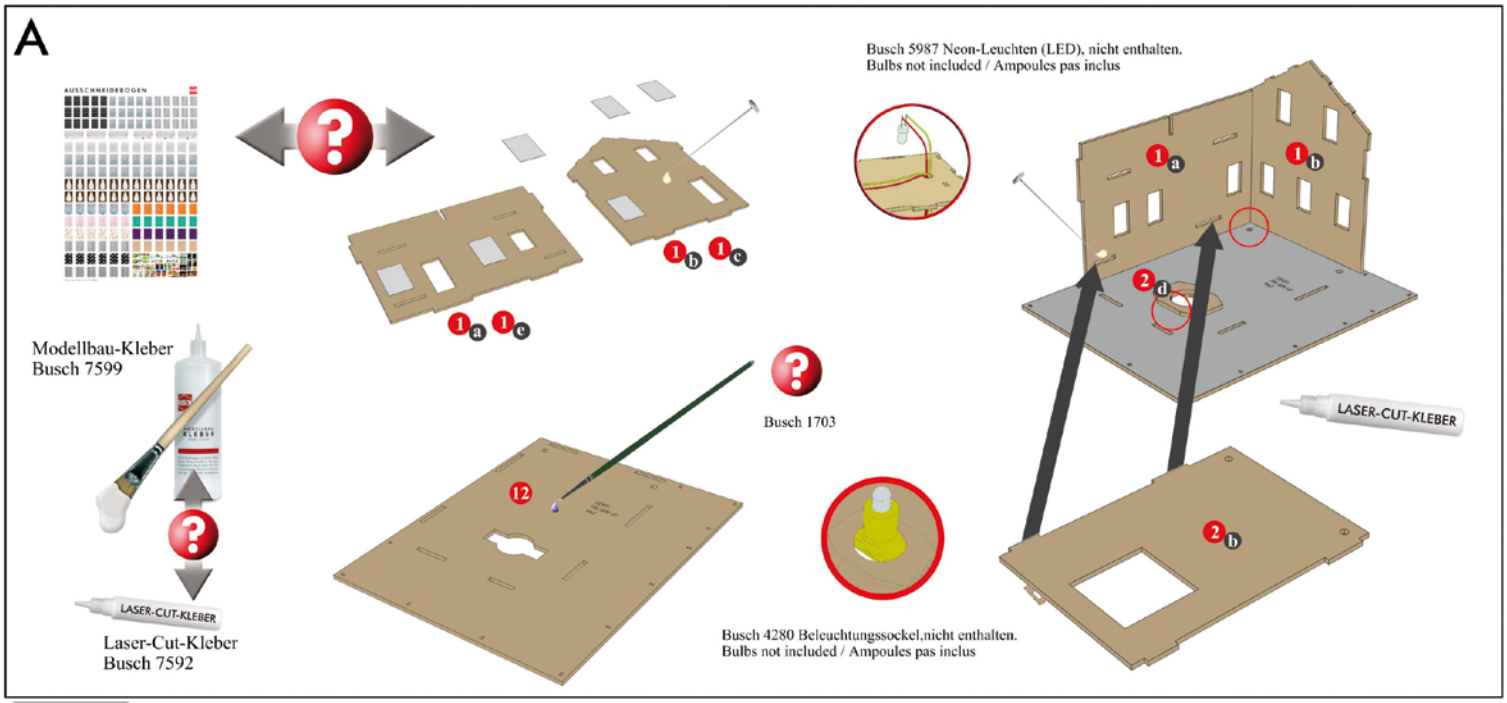
A
Busch 5987 Neon-Leuchten (LED), nicht enthalten.
Bulbs not included / Ampoules pas inclus
Modellbau-Kleber
Busch 7599
LASER-CUT-KLEBER
Laser-Cut-Kleber
Busch 7592
Busch 1703
Busch 4280 Beleuchtungssockel,nicht enthalten.
Bulbs not included / Ampoules pas inclus
LASER-CUT-KLEBER

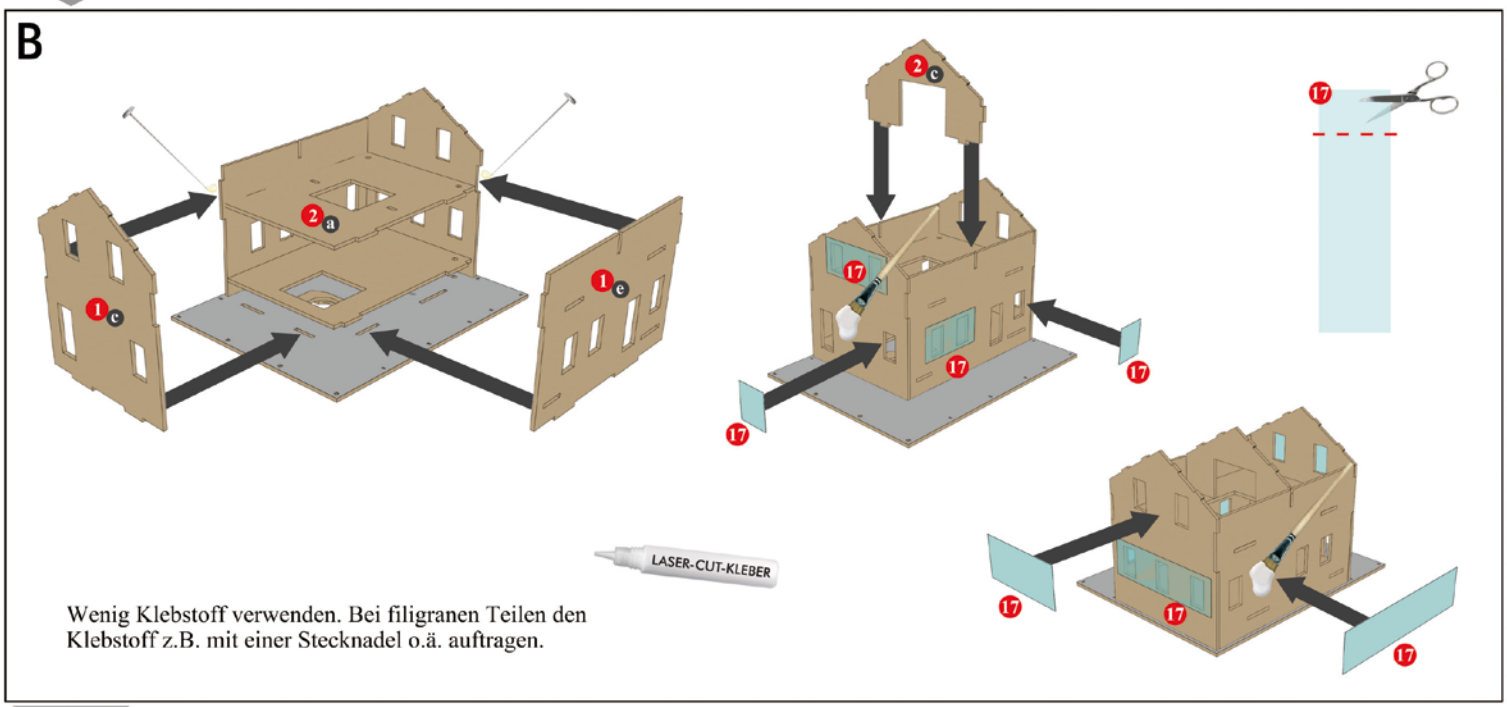
B
LASER-CUT-KLEBER
Wenig Klebstoff verwenden. Bei filigranen Teilen den
Klebstoff z.B. mit einer Stecknadel o.ä. auftragen.

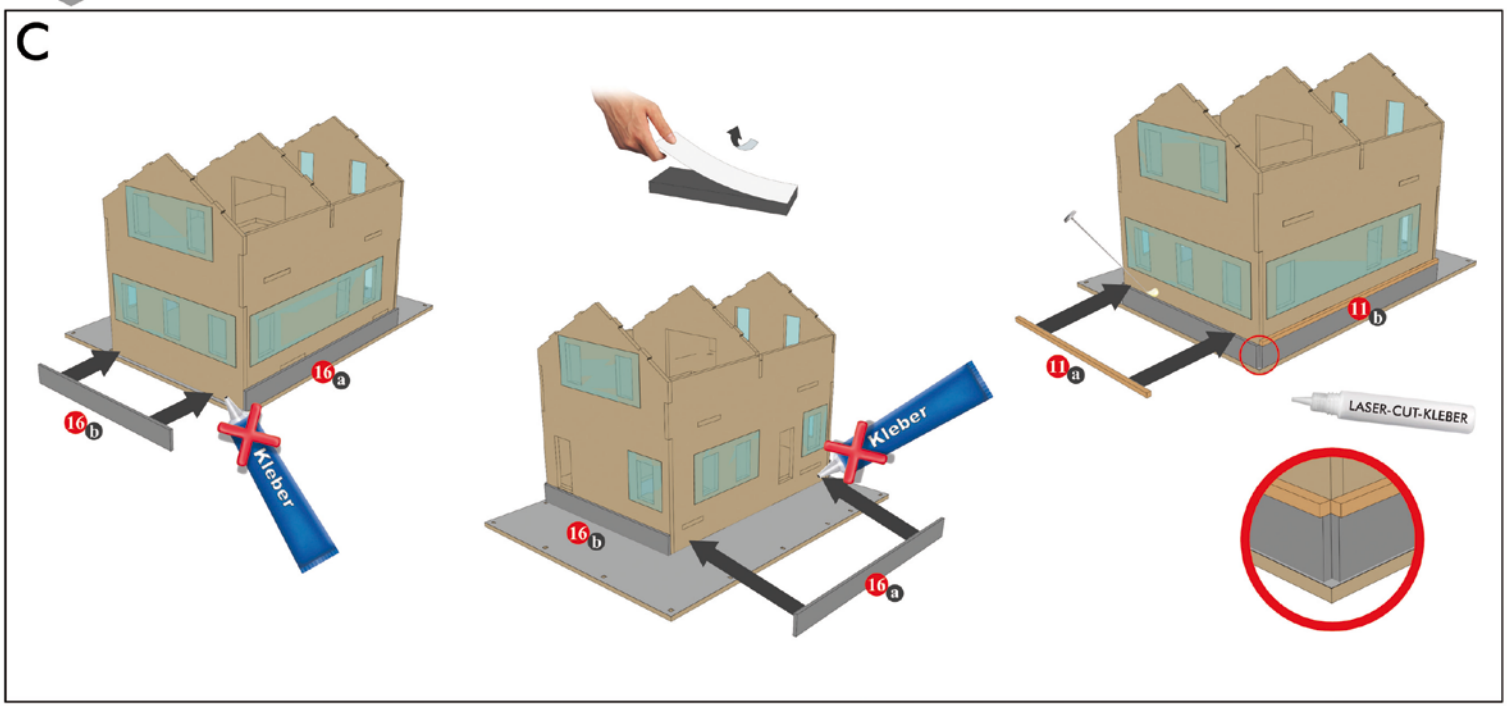
C
Kleber
Kleber
LASER-CUT-KLEBER

D

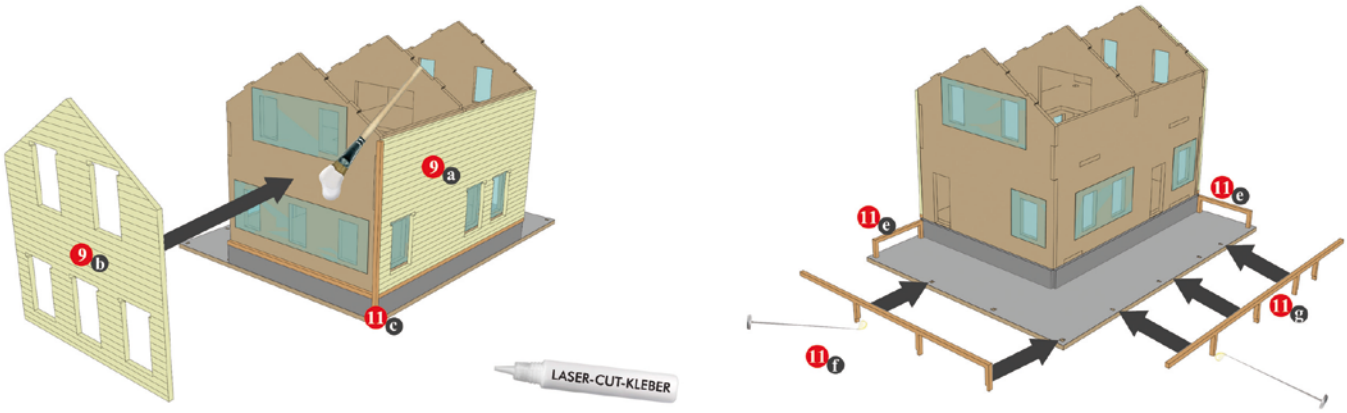
9 b
9 a
11 c
LASER-CUT-KLEBER
11 e
11 e
11 g
11 f

E


8
LASER-CUT-KLEBER
11 e
11 e
10 a
10 b
11 e

F

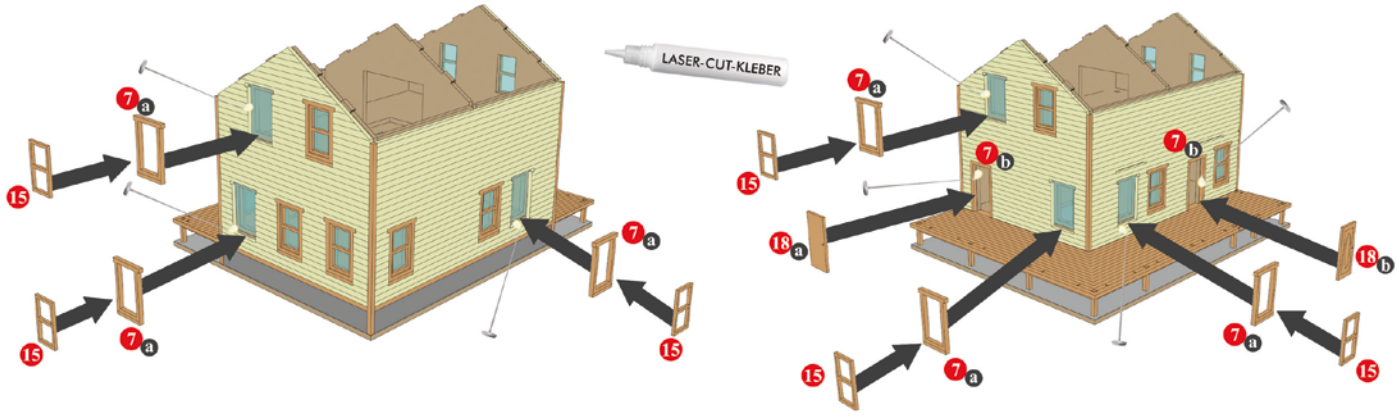
7 a
15
7 a
15
7 a
15
LASER-CUT-KLEBER
7 a
7 b
7 b
15
18 a
18 b
7 a
15
15
7 a

G

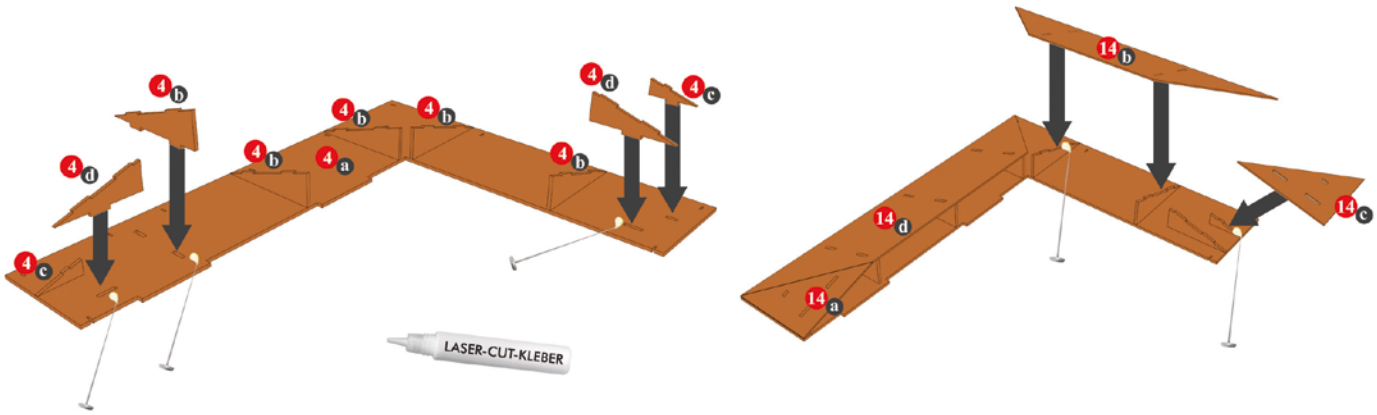
4 b
4 d
4 c
4 b
4 a
4 b
4 b
4 d
4 e
4 b
LASER-CUT-KLEBER
14 b
14 d
14 a
14 c

H

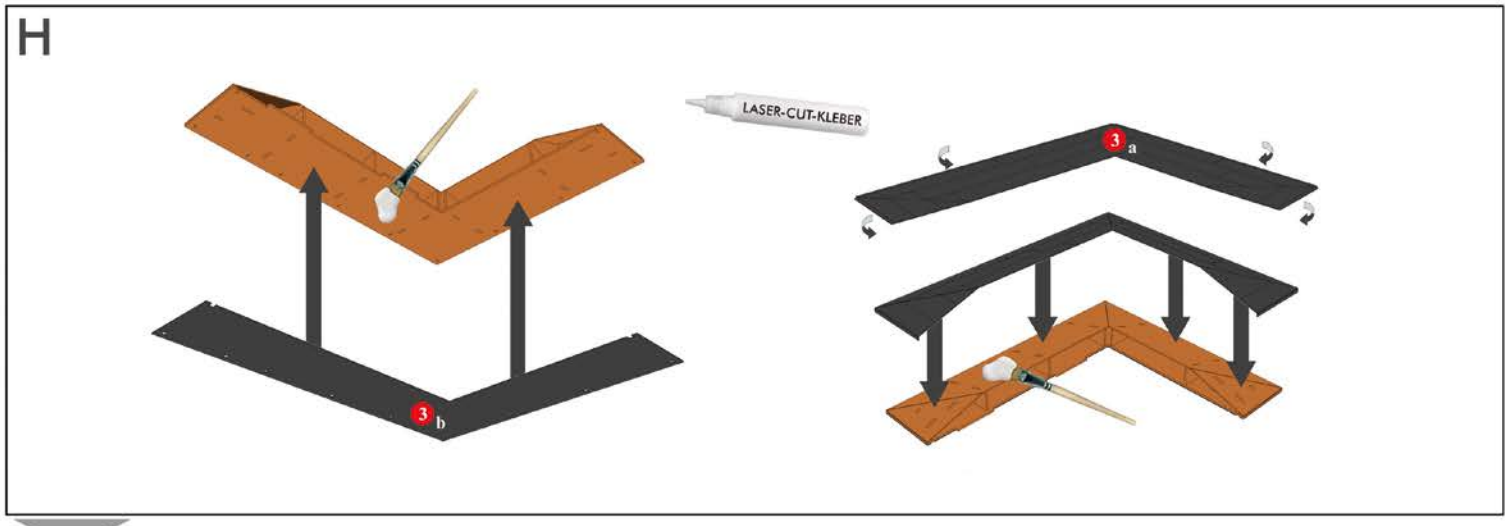
LASER-CUT-KLEBER
3 a
3 b

J

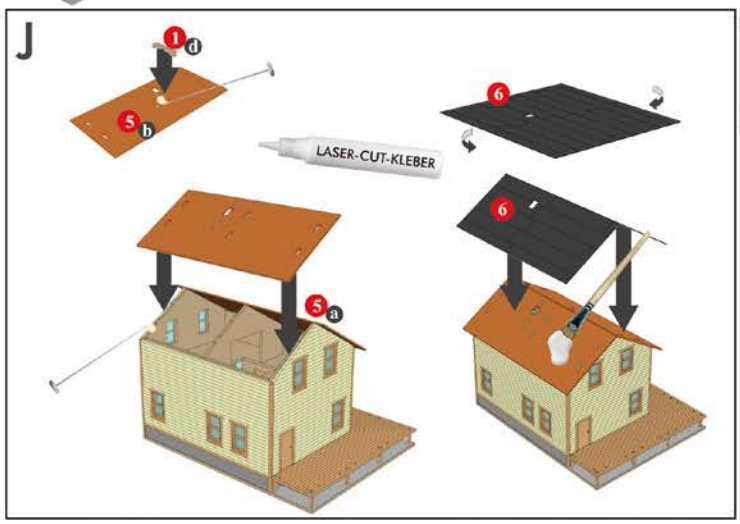
1 d
5 b
LASER-CUT-KLEBER
6
6
5 a

K

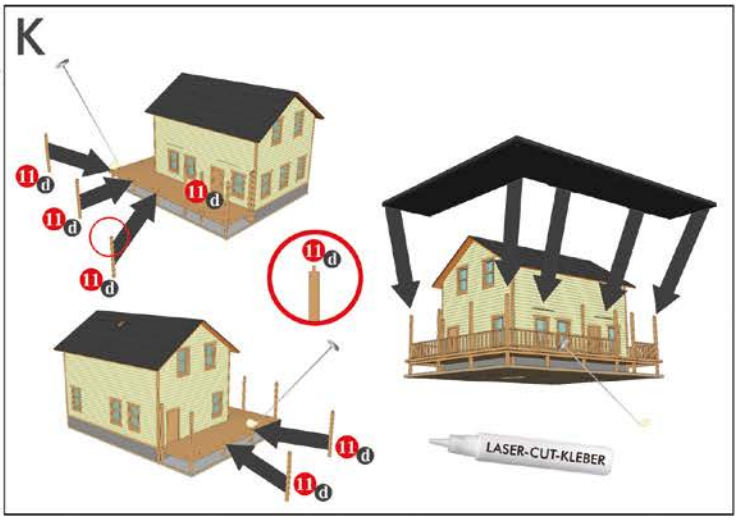
11 d
11 d
11 d
11 d
11 d
11 d
11 d
LASER-CUT-KLEBER

L

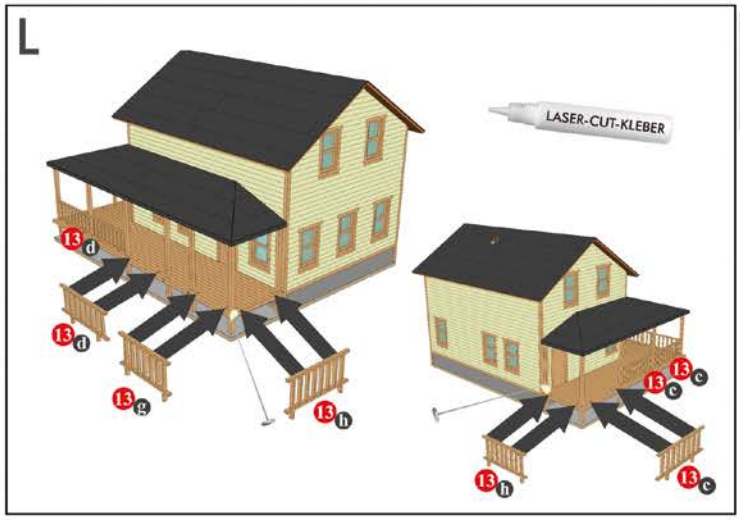
LASER-CUT-KLEBER
13 d
13 d
13 g
13 h
13 e
13 e
13 h
13 e

M

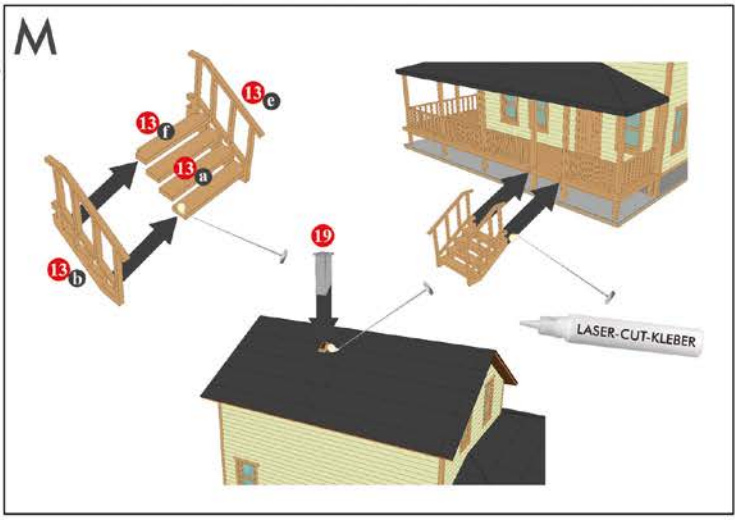
13 e
13 f
13 a
13 b
19
LASER-CUT-KLEBER