2.10.1146
SV12052902.indd

Anleitung. Instructions. Mode d`emploi.

AUSGESTALTUNGS-SET H0 1146

de Vor Gebrauch die Sicherheitshinweise und Anleitung genau lesen und beachten.
Vor dem Zusammenbau sollten Sie sich mit den Einzelteilen vertraut machen, diese sorgfältig abtrennen und ggf. z.B. mit feinem Schmirgelpapier entgraten. Vor der Montage die Teile gemäß der Anleitung vorsortieren. Zum Verkleben (wenig Klebstoff verwenden) empfehlen wir Alleskleber (z.B. UHU® kraft) und Sekundenkleber (z.B. Busch 7597). Dieser Bausatz wurde sorgfältig gepackt. Sollte trotzdem ein Teil fehlen, können Sie es unter Angabe der Teilenummer (siehe Abbildung unten) und Artikelnummer dieses Bausatzes direkt bei Busch anfordern.

en Read and follow these safety precautions and instructions carefully before use.

fr Avant d'utiliser ce produit, veuillez lire et suivre attentivement les consignes de sécurité et le mode d'emploi.

it Prima dell'uso leggere attentamente le istruzioni per l'uso e le avvertenze di sicurezza.

es Antes de montar leer las instrucciones de seguridad e indicaciones de montaje.

nl Voor gebruik de veiligheidswaarschuwingen en instructies goed lezen en opvolgen.

Inhalt (Stückliste). Parts list. Liste détaillée. Contenuto. Contenido. Inhoud.

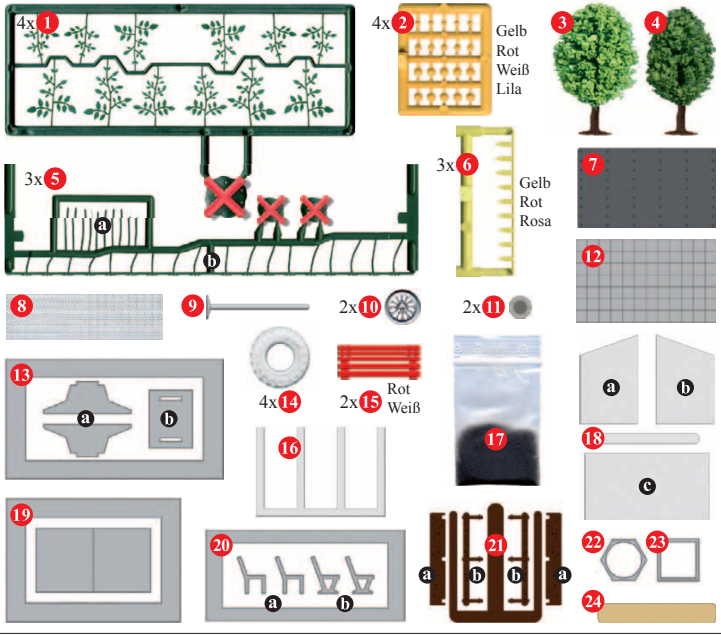

A

Wenig Klebstoff verwenden. Bei filigranen Teilen den Klebstoff z.B. mit einer Stecknadel o.ä. auftragen.

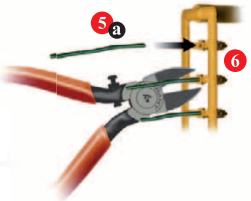

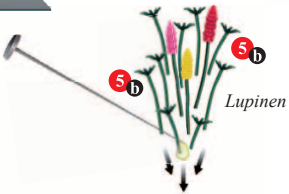

Lupinen

Dalien

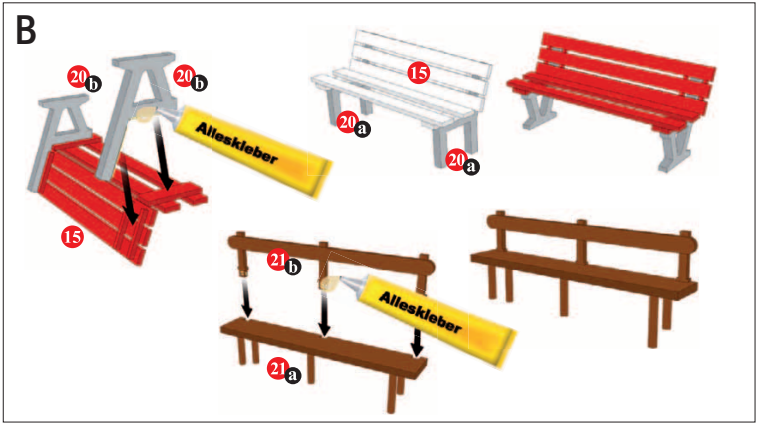
B
20b
20b
Alleskleber
15
15
20a
20a
21b
Alleskleber
21a

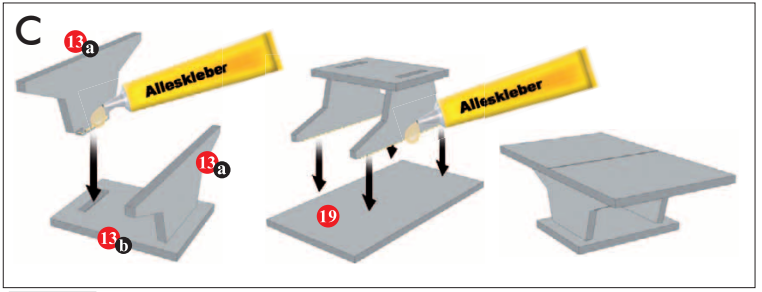
C
13a
Alleskleber
13a
13b
Alleskleber
19

D
9
Schilder zum Ausschneiden
STADTE UND GEMEINDEN
SCHONER UNSERE
MACH MIT
H
H
WAHL
KONSUM

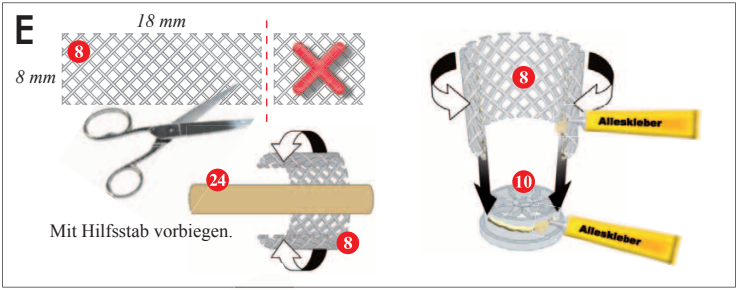

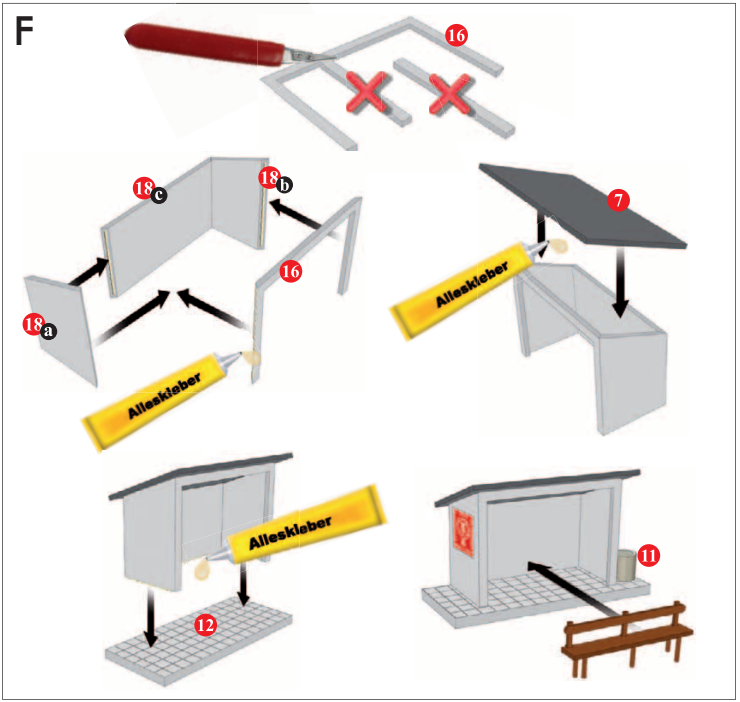

Busch GmbH & Co. KG | Heidelberger Straße 26
D-68519 Viernheim | www.busch-model.com